



asuransi **Bintang**

**one**  
GOAL, PASSION, SPIRIT

# RAPAT UMUM PEMEGANG SAHAM TAHUNAN (RUPST) PT. ASURANSI BINTANG TBK

Gedung PT Asuransi Bintang Tbk  
Jakarta, 14 Juli 2020

# Pembukaan RUPST

## Oleh

### Pimpinan Rapat

## Kondisi Perusahaan Saat Ini - 31 Desember 2019

**124 M**

Total Aset Syariah

**107 M**

Total Ekuitas  
Syariah

**477**

Jumlah Karyawan

267 - karyawan tetap

**20**

Tenaga Ahli

Berdiri Sejak Tahun 1955

**65 thn**

Total Aset **857 M**

Total Ekuitas **291 M**

Pencapaian Tingkat Solvabilitas **138,67%**

Jumlah Kantor Cabang &  
Pemasaran **27**

## AGENDA ACARA

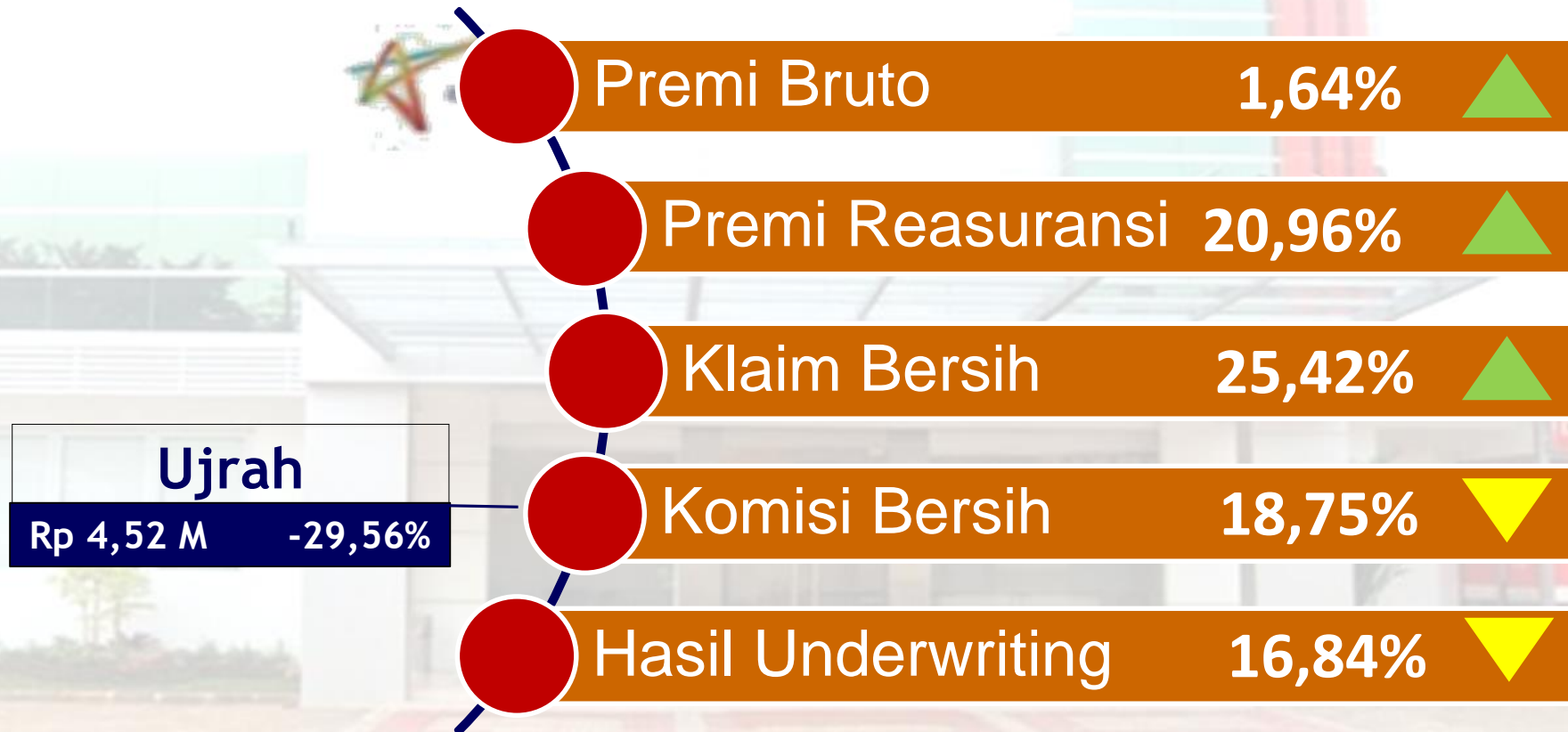
1. Laporan Direksi Mengenai Kegiatan Perseroan Untuk Tahun Buku 2019
2. Pengesahan Laporan Posisi Keuangan dan Laporan Laba Rugi dan Penghasilan Komprehensif Perseroan Untuk Tahun Buku Yang Berakhir 31 Desember 2019 Serta Laporan Tugas Pengawasan Dewan Komisaris
3. Penentuan Dan Persetujuan Penggunaan Keuntungan Tahun Buku 2019 Serta Penetapan Jumlah Dividen, Waktu Dan Cara Pembayaranannya
4. Perubahan Anggaran Dasar Perseroan
5. Penentuan Gaji Dan/Atau Tunjangan Lainnya Bagi Anggota Direksi Dan Anggota Dewan Komisaris Perseroan
6. Penunjukan Kantor Akuntan Publik Dan Akuntan Publik Untuk Tahun Buku 2020
7. Persetujuan Rencana Kerja Pemisahan Unit Usaha Syariah
8. Persetujuan Rencana Bisnis Perseroan tahun 2020 - 2022

## ACARA PERTAMA DAN KEDUA

1. Laporan Direksi Mengenai Kegiatan Perseroan Untuk Tahun Buku 2019
2. Pengesahan Laporan Posisi Keuangan dan Laporan Laba-rugi dan Penghasilan Komprehensif Perseroan Untuk Tahun Buku Yang Berakhir 31 Desember 2019 Serta Laporan Pengawasan Dewan Komisaris

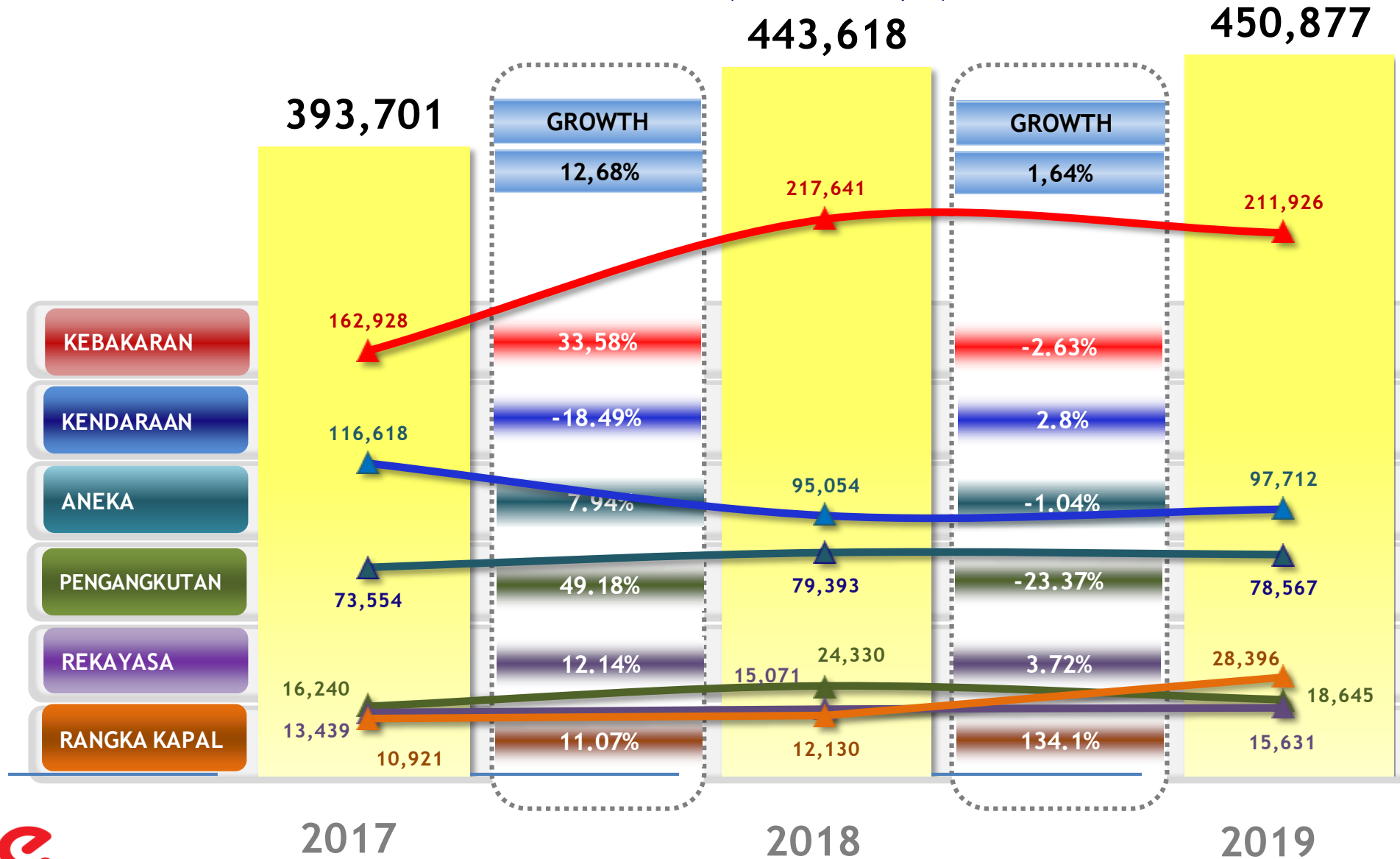
# Kinerja Tahun 2019

## Hasil Underwriting



# Pertumbuhan Premi Bruto

(Dalam Jutaan Rupiah)





*(Dalam Jutaan Rupiah)*

|   | 2019      |         | 2018      |
|---|-----------|---------|-----------|
| <b>Premi Bruto</b>                      | 450,877   | ▲ 1.64% | 443,618   |
| <b>Premi Reasuransi</b>                 | (204,377) | 20.96%  | (168,958) |
| <b>(Kenaikan) / Penurunan Cad Premi</b> | 4,305     | 144.10% | (9,761)   |
| <b>Klaim Bersih</b>                     | (93,391)  | 25.42%  | (74,464)  |
| <b>Komisi Bersih</b>                    | (40,866)  | -18.75% | (50,294)  |
| <b>Ujrah</b>                            | 4,529     | -29.56% | 6,430     |
| <b>Hasil Underwriting</b>               | 116,547   | -16.84% | 140,141   |
| <b>Hasil Investasi</b>                  | 16,608    | 28.51%  | 12,923    |
| <b>Beban Usaha</b>                      | (124,309) | -11.68% | (140,753) |
| <b>Laba Usaha</b>                       | 8,846     | -28.15% | 12,312    |
| <b>Pendapatan Lain-Lain</b>             | (903)     | 131.12% | 2,903     |
| <b>Beban Pajak</b>                      | 66        | 105.19% | (1,278)   |
| <b>laba Tahun Berjalan</b>              | 8,009     | -42.53% | 13,936    |
| <b>Laba Komprehensif</b>                | 13,782    | -20.72% | 17,385    |
| <b>Laba Per Saham</b>                   | 23        | -42,50% | 40        |

# Laporan Posisi Keuangan Konsolidasian

(Dalam Jutaan Rupiah)

## Jumlah Aset

|                      | 2019           | ▲             | 2018           |
|----------------------|----------------|---------------|----------------|
| Kas dan Bank         | 25,446         | 6.13%         | 23,976         |
| Piutang Premi        | 143,888        | 0.91%         | 142,589        |
| Piutang Reas         | 28,847         | -18.15%       | 35,242         |
| Piutang Lain-lain    | 4,837          | -42.97%       | 8,482          |
| Investasi            | 272,058        | -6.34%        | 290,477        |
| Aset Reasuransi      | 243,772        | 6.15%         | 229,641        |
| Aset Tetap           | 127,896        | 3.72%         | 123,308        |
| Aset Tidak Berwujud  | 891            | -53.43%       | 1,914          |
| Aset Pajak Tangguhan | 6,164          | 6.86%         | 5,768          |
| Biaya Dibayar Dimuka | 2,056          | -81.72%       | 11,246         |
| Aset Lain-Lain       | 1,666          | -9.01%        | 1,831          |
| <b>Jumlah Aset</b>   | <b>857,521</b> | <b>-1.94%</b> | <b>874,473</b> |

(Dalam Jutaan Rupiah)

## Liabilitas dan Ekuitas

|                                       | 2019           | ▲             | 2018           |
|---------------------------------------|----------------|---------------|----------------|
| Utang Klaim                           | 10,050         | -50.95%       | 20,491         |
| Utang Reasuransi                      | 53,355         | -14.71%       | 62,561         |
| Utang Komisi                          | 7,890          | -15.86%       | 9,377          |
| Utang Pajak                           | 1,443          | -42.04%       | 2,489          |
| Imbalan Kerja Jangka Panjang          | 12,353         | 3.57%         | 11,927         |
| Beban Akrual                          | 3,716          | -84.61%       | 24,138         |
| Liabilitas Kontrak Asuransi           | 470,546        | 4.51%         | 450,259        |
| Utang Lain-lain                       | 6,682          | -43.70%       | 11,870         |
| <b>Jumlah Liabilitas</b>              | <b>566,035</b> | <b>-4.57%</b> | <b>593,111</b> |
| <b>Ekuitas</b>                        | <b>291,485</b> | <b>3.60%</b>  | <b>281,362</b> |
| <b>Total Liabilitas &amp; Ekuitas</b> | <b>857,521</b> | <b>-1.94%</b> | <b>874,473</b> |

# Unit Usaha Syariah

## Laporan Surplus (Defisit) Underwriting Dana Tabarru'

(Dalam Jutaan Rupiah)

|                                     | 2019    |          | 2018     |
|-------------------------------------|---------|----------|----------|
| Kontribusi Bruto                    | 13,646  | -30.82%  | 19,727   |
| Beban Ujroh                         | (4,529) | -29.56%  | (6,430)  |
| Bagian Reasuransi                   | (4,449) | -28.28%  | (6,204)  |
| (Kenaikan)/Penurunan Cad Kontribusi | 1,694   | -62.68%  | 4,539    |
| Pembayaran Klaim                    | (7,434) | -41.00 % | (12,600) |
| Klaim Reasuransi                    | 1,352   | 871.13%  | 139      |
| Penyisihan Teknis                   | (670)   | -218.42% | 566      |
| Hasil Investasi                     | 834     | 151.95%  | (1,605)  |
| Beban pengelolaan investasi         | (313)   | 166.12%  | (118)    |
| Surplus Underwriting Dana Tabarru'  | 129     | 106.50%  | (1,986)  |

## Laporan Laba Rugi dan Penghasilan Komprehensif Lain

(Dalam Jutaan Rupiah)

|                        | 2019    |         | 2018    |
|------------------------|---------|---------|---------|
| Pendapatan Ujroh       | 4,529   | -29.56% | 6,430   |
| Pend Investasi Peserta | 313     | 165.65% | 118     |
| Pendapatan Investasi   | 3,354   | -10.81% | 3,760   |
| Beban Komisi           | (3,009) | -22.77% | (3,896) |
| Beban Usaha            | (1,939) | -49.02% | (3,803) |
| Lab Usaha              | 3,343   | 9.53%   | 3,052   |
| Pendapatan Lain        | 238     | 7.28%   | 222     |
| Lab Bersih             | 3,581   | 9.37%   | 3,274   |

## Laporan Posisi Keuangan

(Dalam Jutaan Rupiah)

|   | 2019    | ▲       | 2018    |
|---|---------|---------|---------|
| Investasi                                   | 80,591  | -3.84%  | 83,809  |
| Piutang Kontribusi                          | 4,026   | -62.99% | 10,878  |
| Aset Tetap                                  | 14,857  | 4.85%   | 14,170  |
| Total Aset                                  | 124,057 | -4.57%  | 129,997 |
| Jumlah Liabilitas                           | 13,401  | -43.94% | 23,904  |
| Dana Tabarru                                | 3,832   | 3.49%   | 3,703   |
| Jumlah Ekuitas                              | 106,824 | 4.33%   | 102,391 |
| Jumlah Liabilitas, Dana Tabarru dan Ekuitas | 124,057 | -4.57%  | 129,997 |

# Pemenuhan Peraturan Yang Berlaku

## Kesehatan Keuangan

(Dalam Persentase)

### Konvensional

Pencapaian Batas Tingkat Solvabilitas

| Realisasi | Syarat |
|-----------|--------|
| 138.67%   | 120%   |

### Unit Usaha Syariah

Tingkat Solvabilitas Dana Tabarru'

Solvabilitas Dana Perusahaan

| Realisasi | Syarat |
|-----------|--------|
| 178.50%   | 120%   |
| 572.46%   | 120%   |

## Investasi Pada Surat Berharga Negara (SBN)

(Dalam Jutaan Rupiah)

### Konvensional

Pencapaian Batas Tingkat SBN

| Aset Investasi | Syarat | Realisasi | Keterangan |
|----------------|--------|-----------|------------|
| 191,467        | 20%    | 22%       | Terpenuhi  |

### Syariah

Pencapaian Batas Tingkat SBN

| Aset Investasi | Syarat | Realisasi | Keterangan |
|----------------|--------|-----------|------------|
| 80,591         | 20%    | 22%       | Terpenuhi  |

# Kegiatan Dewan Komisaris

1. 12 kali pertemuan Komisaris secara resmi dan beberapa pertemuan ad-hoc serta pertemuan dengan Komite-Komite terkait
2. Kegiatan dari Komite Audit, Komite Pemantau Kebijakan Risiko, Komite Nominasi dan Remunerasi, Komite Tata Kelola Yang Baik & Benar (*Good Corporate Governance*)
3. Penilaian Kinerja Direksi yang cukup baik
  - Pencapaian produksi premi dengan pertumbuhan 1,64 % dengan pencapaian sebesar 86,2 % dari target yang ditetapkan
  - Terjadi peningkatan prosentase beban klaim bersih dari 16,79% tahun lalu menjadi 20,71% pada tahun 2019
  - Penurunan beban komisi sebesar 18,75% dari Rp 50,2 miliar pada tahun 2018 menjadi Rp 40,8 miliar pada tahun 2019
  - Rasio hasil underwriting yang cukup baik sebesar 25,85% walaupun terjadi penurunan sebesar Rp 23,5 miliar atau 16,84% dibandingkan tahun sebelumnya
  - Peningkatan hasil investasi menjadi sebesar Rp 16,61 Miliar pada tahun 2019 sementara sebesar Rp 12,9 Miliar pada tahun sebelumnya.
  - Penurunan biaya manajemen baik secara nominal maupun prosentase dengan tidak mengurangi kinerja pegawai dengan insentif yang meningkat. Secara persentase terhadap premi bruto, biaya manajemen mengalami penurunan dari 31,73% pada tahun 2018 menjadi 27,57% di tahun 2019
  - Penurunan total aset dan total liabilitas masing-masing sebesar 1,94% dan 4,57%. Jumlah total aset dan total liabilitas pada tahun 2019 masing-masing sebesar Rp 857,5 miliar dan sebesar Rp 566 miliar
  - Peningkatan ekuitas sebesar 3,60 % menjadi sebesar Rp 291,4 miliar
  - Peningkatan nilai buku per saham menjadi Rp 837 per saham di tahun 2019 dari Rp 808 per saham di tahun 2018
4. Perubahan susunan Dewan Komisaris di tahun 2019
5. Pemenuhan peraturan dan ketentuan yang berlaku untuk tahun 2019

1. Menerima baik laporan Direksi mengenai kegiatan Perseroan dan hasil yang telah dicapai selama tahun buku 2019 serta mengesahkan Laporan Posisi Keuangan Konsolidasian dan Laporan Laba Rugi dan Penghasilan Komprehensif Lain Konsolidasian Perseroan yang telah diaudit oleh Kantor Akuntan Publik Mirawati Sensi Idris *member of Moore Stephens International Limited* untuk tahun buku yang berakhir 31 Desember 2019, sebagaimana ternyata dari laporannya No. 00486/2.1090/AU.1/08/0153 1/1/III/2020 tertanggal 27 Maret 2020 dengan pendapat wajar tanpa pengecualian dan menerima laporan pengawasan yang telah dilakukan oleh Dewan Komisaris Perseroan
2. Dengan diterimanya laporan kegiatan Perseroan serta disahkannya Laporan Posisi Keuangan Konsolidasian dan Laporan Laba Rugi dan Penghasilan Komprehensif Lain Konsolidasian Perseroan untuk tahun buku yang berakhir pada tanggal 31 Desember 2019 maka dengan demikian berarti juga memberikan pembebasan dan pelunasan sepenuhnya (*aquit et de charge*) kepada Direksi dan Dewan Komisaris Perseroan atas tindakan kepengurusan dan pengawasan yang mereka jalankan selama tahun buku 2019 sejauh tindakan-tindakan kepengurusan dan pengawasan tersebut tercermin dalam Laporan Posisi Keuangan Konsolidasian dan Laporan Laba Rugi dan Penghasilan Komprehensif Lain Konsolidasian Perseroan.

# ACARA KETIGA

## Penggunaan Keuntungan Tahun Buku 2019 Serta Penetapan Jumlah Dividen, Waktu dan Cara Pembayaranannya



## Usulan Penggunaan Laba Tahun 2019

|                               |           |                      |
|-------------------------------|-----------|----------------------|
| <b>Laba Bersih Tahun 2019</b> | <b>Rp</b> | <b>8,009,060,030</b> |
|-------------------------------|-----------|----------------------|

Penggunaan Laba Tahun 2019

|                        |    |             |
|------------------------|----|-------------|
| 1. Untuk Dana Cadangan | Rp | 400,453,002 |
|------------------------|----|-------------|

|   |    |               |
|---|----|---------------|
| 2. Untuk Dividen Tunai<br>348.386.472 X Rp. 5,7,-<br>(Dividen Payout Ratio 25%) | Rp | 1,985,802,890 |
|---|----|---------------|

|  |    |             |
|--|----|-------------|
| 3. Untuk Tanda Laba Karyawan<br>530 X Rp 200.000 | Rp | 106,000,000 |
|--|----|-------------|

|  |    |               |
|--|----|---------------|
| 4. Sisanya Untuk Dibukukan Dalam Sisa Laba | Rp | 5,516,804,138 |
|--|----|---------------|

# Jadwal Pembayaran Dividen

|   |                 |
|---|-----------------|
| <i>Cum</i> Dividen Perdagangan Pada Pasar Reguler Dan Negosiasi | 22 Juli 2020    |
| <i>Ex</i> Dividen Perdagangan Pada Pasar Reguler Dan Negosiasi  | 23 Juli 2020    |
| <i>Cum</i> Dividen Perdagangan Pada Pasar Tunai                 | 24 Juli 2020    |
| <i>Ex</i> Dividen Perdagangan Pada Pasar Tunai                  | 27 Juli 2020    |
| Tanggal Pencatatan  | 24 Juli 2020    |
| Tanggal Pembayaran Dividen Tunai                                | 12 Agustus 2020 |

1. Menyetujui untuk menyisihkan saldo laba sebagai dana cadangan sebesar kurang lebih 5% dari laba bersih tahun buku 2019, sebesar Rp 400.453.002,-
2. Menyetujui untuk membayar dividen terhadap 348,386,472 saham sebesar Rp 5.7,- per saham atau sebesar Rp 1.985.802.890,-
3. Menyetujui untuk membayar Tanda Laba terhadap 530 sertifikat sebesar Rp 200.000,- per sertifikat atau sebesar Rp 106.000.000,-
4. Menyetujui untuk menahan sisa laba sebesar Rp 5.516.804.138,- di dalam saldo laba Perseroan

# ACARA KEEMPAT

## Perubahan Anggaran Dasar Perseroan

# Latar Belakang

1. Peraturan Otoritas Jasa Keuangan (POJK) Nomor 15/POJK.04/2020 tentang Rencana Penyelenggaraan Rapat Umum Pemegang Saham Perusahaan Terbuka
2. Perubahan Anggaran Dasar Perseroan khususnya pada :
  - a. Pasal 18 mengenai Rapat Umum Pemegang Saham
  - b. Pasal 19 mengenai Rapat Umum Pemegang Saham Tahunan
  - c. Pasal 20 mengenai Rapat Umum Pemegang Saham Luar Biasa
  - d. Pasal 21 mengenai Tempat Penyelenggaraan, Pemberitahuan, Pengumuman, Pemanggilan Rapat Umum Pemegang Saham
  - e. Pasal 22 mengenai Pimpinan dan Berita Acara Rapat Umum Pemegang Saham
  - f. Pasal 23 mengenai Kuorum, Hak Suara dan Keputusan
3. Penyesuaian Anggaran Dasar Perseroan dilakukan paling lambat 18 bulan sejak POJK diundangkan atau tanggal 20 Oktober 2021

1. Menyetujui perubahan Anggaran Dasar Perseroan pada :
  - a. Pasal 18 mengenai Rapat Umum Pemegang Saham
  - b. Pasal 19 mengenai Rapat Umum Pemegang Saham Tahunan
  - c. Pasal 20 mengenai Rapat Umum Pemegang Saham Luar Biasa
  - d. Pasal 21 mengenai Tempat Penyelenggaraan, Pemberitahuan, Pengumuman, Pemanggilan Rapat Umum Pemegang Saham
  - e. Pasal 22 mengenai Pimpinan dan Berita Acara
  - f. Pasal 23 mengenai Kuorum, Hak Suara dan Keputusan
  
2. Memberikan kuasa dan wewenang kepada Direksi dengan hak substitusi untuk melakukan segala tindakan yang diperlukan berkaitan dengan keputusan mata acara Rapat ini, dalam suatu Akta Notaris dan menyampaikan kepada instansi yang berwenang untuk mendapatkan persetujuan dan/atau tanda penerimaan pemberitahuan perubahan Anggaran Dasar, serta melakukan segala sesuatu yang dipandang perlu dan berguna untuk keperluan tersebut dengan tidak ada satu pun yang dikecualikan, termasuk untuk mengadakan penambahan dan/atau perubahan dalam perubahan Anggaran Dasar tersebut jika hal tersebut dipersyaratkan oleh instansi yang berwenang.

# ACARA KELIMA

## Penentuan Gaji Dan/Atau Tunjangan Lainnya Bagi Anggota Direksi & Anggota Dewan Komisaris Perseroan

1. Memberikan kuasa kepada Dewan Komisaris Perseroan untuk menentukan besarnya gaji dan /atau tunjangan lainnya termasuk tantiem / bonus bagi para anggota Direksi Perseroan
2. Menetapkan besarnya gaji dan/atau tunjangan lainnya bagi seluruh anggota Dewan Komisaris Perseroan setinggi - tingginya sebesar Rp 170 juta (seratus tujuh puluh juta Rupiah) perbulan setelah dipotong pajak penghasilan dan memberikan kuasa kepada Dewan Komisaris Perseroan untuk menentukan besarnya tantiem / bonus bagi seluruh anggota Dewan Komisaris Perseroan



## ACARA KEENAM

# Penunjukan Kantor Akuntan Publik Dan Akuntan Publik Untuk Tahun Buku 2020

1. Menunjuk Kantor Akuntan Publik Mirawati Sensi Idris (MSI) dan Akuntan Publik Ahmad Syakir yang akan mengaudit Laporan Keuangan Perseroan untuk tahun buku yang akan berakhir pada tanggal 31 Desember 2020 atas usulan Komite Audit dan memberi wewenang kepada Direksi untuk melakukan tindakan yang diperlukan mengenai penunjukkan Kantor Akuntan Publik dan Akuntan Publik tersebut.
2. Memberikan wewenang dan kuasa kepada Dewan Komisaris untuk menetapkan Akuntan Publik pengganti dalam akuntan publik tersebut karena sebab apapun tidak dapat menyelesaikan audit atas Laporan Keuangan Perseroan Tahun Buku 2020

## ACARA KETUJUH

# Pengesahan Rencana Kerja Pemisahan Unit Usaha Syariah

## Latar Belakang

1. Undang-undang Perasuransian nomor 40 tahun 2014, Pasal 87 Ayat 1 Perusahaan asuransi wajib melakukan pemisahan unit usaha syariah menjadi perusahaan asuransi syariah paling lambat 10 (sepuluh) tahun sejak diundangkannya Undang-undang tersebut;
2. Peraturan Otoritas Jasa Keuangan Nomor 67/POJK.05/2016 tentang Perizinan Usaha dan Kelembagaan Perusahaan Asuransi, Perusahaan Asuransi Syariah, Perusahaan Reasuransi dan Perusahaan Reasuransi Syariah;

# Rencana Kerja Pemisahan : Cara, Tahapan & Jangka Waktu

## Cara Pemisahan

Pemisahan Unit Usaha Syariah pada PT Asuransi Bintang Tbk akan dilakukan dengan cara mengalihkan seluruh portofolio kepesertaan pada unit syariah kepada Perusahaan asuransi syariah lain yang telah memperoleh izin usaha

## Tahapan & Jangka Waktu Usulan

| Tahapan  | Jangka Waktu                  |
|--|-------------------------------|
| Penyampaian Rencana Kerja Pemisahan Unit Usaha Syariah | Paling lambat 16 Oktober 2020 |
| Permohonan Pengalihan Portofolio kepada OJK            | Paling Lambat 16 Agustus 2023 |
| Pelaporan Pengalihan Portofolio kepada OJK             | Paling lambat 16 Oktober 2024 |
| Pengajuan Pencabutan Izin Usaha Kepada OJK             | Paling lambat 16 Oktober 2024 |

1. Menyetujui Rencana Kerja Pemisahan Unit Usaha Syariah sesuai POJK 67/2016 yang telah disampaikan oleh Direksi Perseroan; dan
2. Memberikan kuasa dan wewenang kepada Direksi dengan hak substitusi untuk melakukan segala tindakan yang diperlukan berkaitan dengan keputusan mata acara Rapat ini.

## ACARA KEDELAPAN

# Pengesahan Rencana Bisnis Perseroan 2020 - 2022

# Rencana Bisnis

## Pemenuhan POJK 24/2019 mengenai Rencana Bisnis Lembaga Jasa Keuangan Nonbank



Direksi wajib mengkomunikasikan Rencana Bisnis kepada Pemegang Saham atau yang setara dan seluruh jenjang organisasi yang ada pada perusahaan



Perusahaan wajib menyusun dan menetapkan Rencana Bisnis setiap tahun dan wajib menyampaikan kepada OJK paling lambat pada tanggal 30 November sebelum tahun Rencana Bisnis dimulai



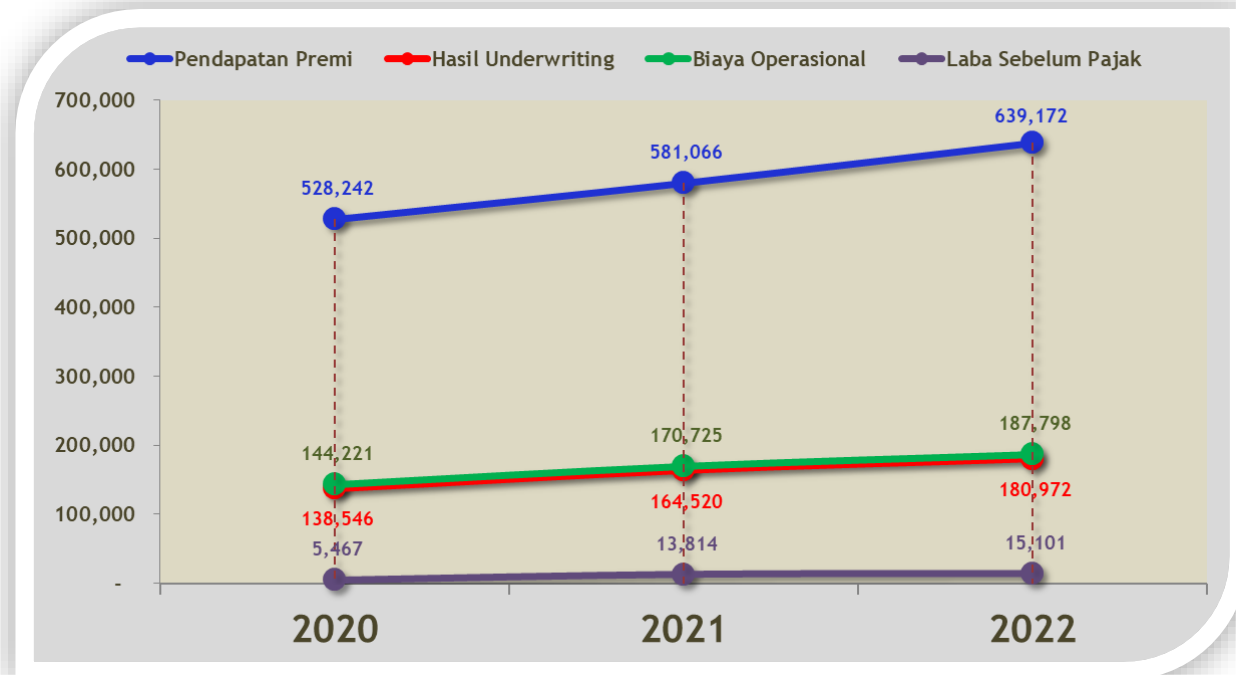
# Rencana Bisnis 2020 - 2022

## Asumsi yang digunakan

### Asumsi ASBI- Konvensional

1. Nilai tukar : 1 USD = Rp. 14,900  
(*Market.Bisnis.com*)
2. Tingkat inflasi : Di kisaran 4%
3. Tingkat hasil investasi : 5% per tahun
4. Jumlah premi Pertanggungan Baru : Rp 235 Miliar di tahun 2020 & tumbuh 20% ditahun berikutnya.
5. Tingkat penghentian polis : 6% tahun 2020 dan turun 10% di tahun berikutnya
6. Tingkat klaim bruto : 31,32 %

### Laba Rugi



### Posisi Keuangan Dalam Jutaan Rupiah

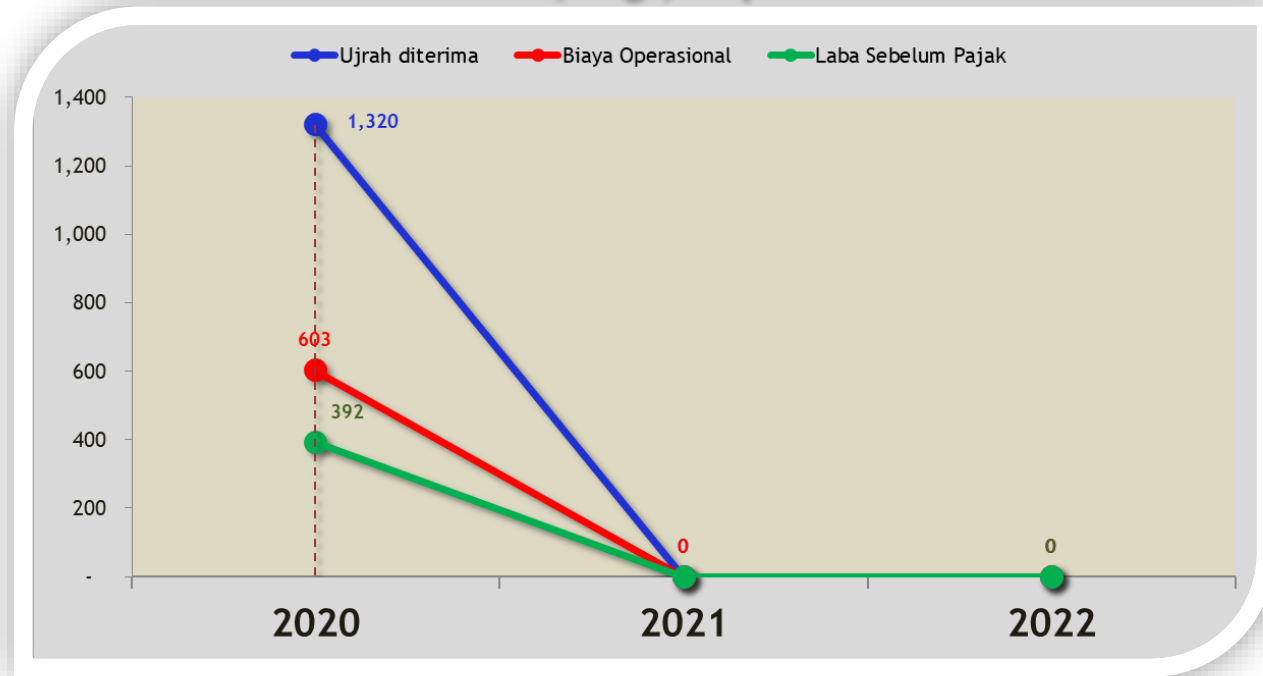
|                                       | 2020           | 2021             | 2022             |
|---------------------------------------|----------------|------------------|------------------|
| Investasi                             | 299,248        | 318,125          | 343,058          |
| Non Investasi                         | 630,359        | 691,464          | 749,289          |
| <b>TOTAL ASET</b>                     | <b>929,607</b> | <b>1,009,589</b> | <b>1,092,348</b> |
| Total Liabilitas                      | 652,329        | 721,866          | 793,213          |
| Total Ekuitas                         | 277,278        | 287,723          | 299,135          |
| <b>Total Liabilitas &amp; Ekuitas</b> | <b>929,607</b> | <b>1,009,589</b> | <b>1,092,348</b> |

## Asumsi Yang Digunakan

## Asumsi ASBI- Syariah

1. Nilai tukar : 1 USD = Rp. 14,900  
(*Market.bisnis.com*)
2. Tingkat inflasi : Di kisaran 4%
3. Tingkat hasil investasi : 5 % per tahun
4. Jumlah premi Pertanggungan Baru : Rp. 1,5 Miliar di tahun 2020
5. Tingkat penghentian polis : 4% tahun 2020
6. Tingkat klaim Bruto : 55%

## Laba (Rugi) Operator



## Surplus U/W Dana Tabarru Dalam Jutaan Rupiah

|                    | 2020  | 2021 | 2022 |
|--------------------|-------|------|------|
| Kontribusi Peserta | 6,599 | -    | -    |
| Beban Klaim        | 3,794 | -    | -    |
| Pend. Underwriting | 806   | -    | -    |

### Posisi Keuangan Operator

(Dalam Jutaan Rupiah)

|                                       | 2020           | 2021     | 2022     |
|---------------------------------------|----------------|----------|----------|
| Investasi                             | 61,492         | -        | -        |
| Non Investasi                         | 55,148         | -        | -        |
| <b>TOTAL ASET</b>                     | <b>116,640</b> | <b>-</b> | <b>-</b> |
| Total Liabilitas                      | 9,090          | -        | -        |
| Total Ekuitas                         | 107,550        | -        | -        |
| <b>Total Liabilitas &amp; Ekuitas</b> | <b>116,640</b> | <b>-</b> | <b>-</b> |

### Posisi Keuangan Dana Tabarru (Dalam Jutaan Rupiah)

|                                       | 2020          | 2021     | 2022     |
|---------------------------------------|---------------|----------|----------|
| Investasi                             | 24,196        | -        | -        |
| Non Investasi                         | 1,788         | -        | -        |
| <b>TOTAL ASET</b>                     | <b>25,984</b> | <b>-</b> | <b>-</b> |
| Total Liabilitas                      | 21,751        | -        | -        |
| Total Ekuitas                         | 4,233         | -        | -        |
| <b>Total Liabilitas &amp; Ekuitas</b> | <b>25,984</b> | <b>-</b> | <b>-</b> |

Menyetujui Rencana Bisnis Perseroan tahun 2020 - 2022 yang dipaparkan

Penutup  
Oleh  
Pimpinan Rapat

